

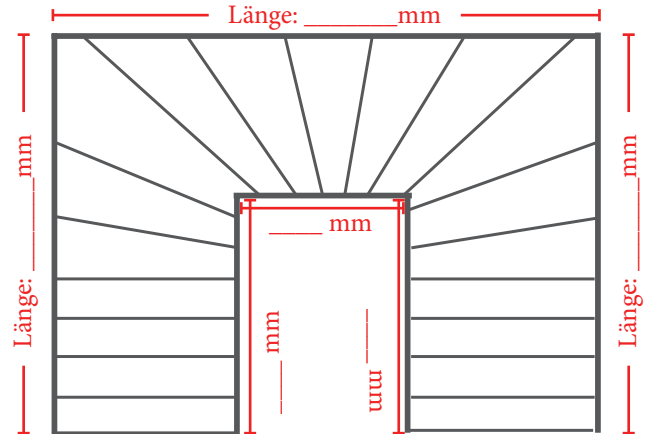
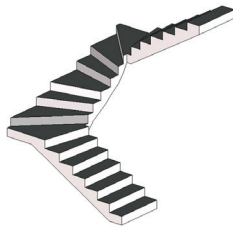
LED - Handlauf ■ Positionen der Stromzuleitung

...LED Stripes sind standardmäßig an einem Ende mit 2 m Anschlusskabel ausgeführt. Werden Handläufe über Kabelleitungen in der Mauer verbunden wird an beiden Enden des LED-Stripes ein Anschlusskabel benötigt.

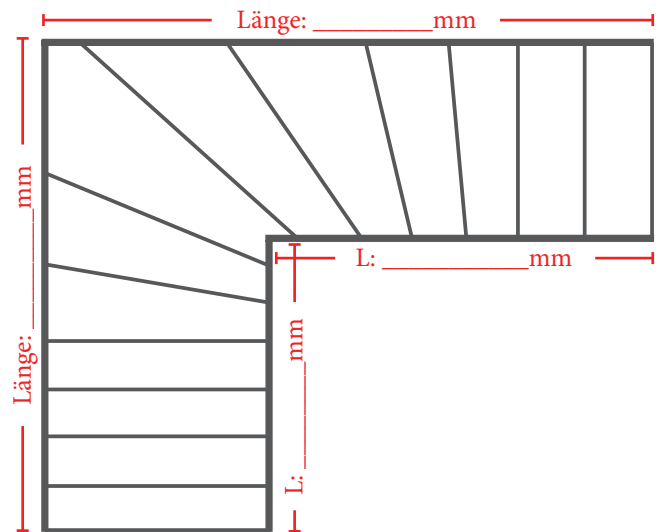
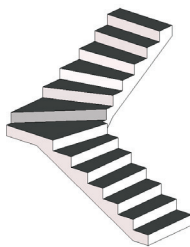
1. Markieren Sie bitte am jeweiligen Grundriss die Position bzw. die Positionen der LED - Handläufe und der Stromzuleitungen mit "Z"

>>> die Anzahl der notwendigen Anschlusskabel je LED Stripe wird von uns ermittelt.

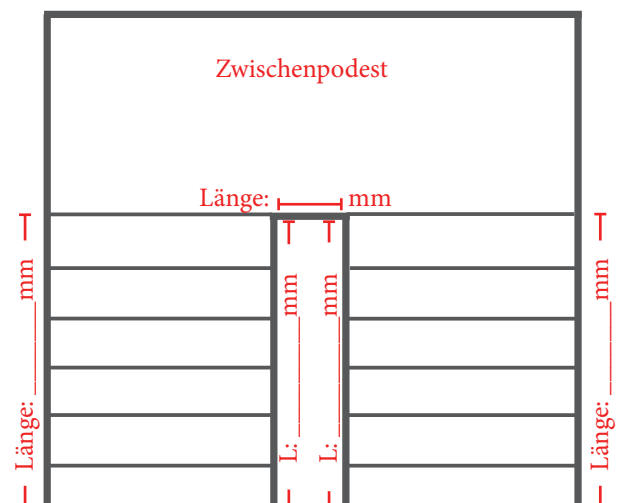
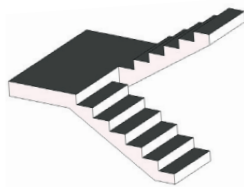
½ gewendelte Treppe



¼ gewendelte Treppe



½ gewendelte Treppe mit Zwischenpodest



...wir empfehlen die Stromzuführung unter den Handlaufträgern vorzubereiten und erst nach der Montage durch M&D die Zuführung fertigzustellen.

Beispiel: Anschlusskabel nach Montage