

123

14a + Edelstahl

**ABVERKAUF**

**Schmiedeeisen - Sortiment**

**Restposten**

Preise gültig,  
solange der Vorrat reicht







**METALL.&  
DESIGN**









- Innengeländer • Außengeländer
- Vordächer, • Wind • Sichtschutz
- Zäune und Tore
- Französischer Balkon
- Handlauf Reling
- Handläufe Holz • Edelstahl
- Bauartikel
- Saisonartikel

| Abbildung   | Artikel Nr | Bezeichnung   |  | Abverkauf<br>Netto EK exkl. MWST |  |
|---|------------|---|--|----------------------------------|--|
| <b>Symbolfotos</b>  |            | <b>Schmiedeeisen Drücker und Zubehör</b>  |  |                                  |  |
|    | 1.16.1060  | Drückergarnitur komplett - Drücker/Drücker<br>Profilzylinder ( PZ ) 8/72 mm - ULM         |  | 13,00                            |  |
|    | 1.16.1090  | Knopfgarnitur Profilzylinder ( PZ ) 8/72 mm<br>links und rechts - mit geradem Knopf - ULM |  | 11,00                            |  |
|    | 1.16.2010  | Drückergarnitur komplett - Drücker/Drücker<br>Profilzylinder (PZ) 8/72 mm - ESSEN         |  | 13,50                            |  |
|    | 2.60.0510  | SE Drückergarnitur Palermo BB 90 mm Karton verp.  |  | 11,90                            |  |
|   | 2.60.0540  | SE Drückergarnitur Palermo PZ 88 mm Karton verp.  |  | 11,90                            |  |
|   | 2.60.0572  | SE Drückerpaar 138 mm - Ansatz 18 mm Palermo SB   |  | 7,60                             |  |
|   | 2.60.0581  | SE Drückerlochteil rechts - Ansatz 18 mm Palermo SB                                       |  | 4,00                             |  |
|   | 2.60.0591  | SE Drückerlochteil links - Ansatz 18 mm Palermo SB  |  | 4,00                             |  |
|   | 2.60.1071  | SE Drückerlochteil links- Ansatz 18 mm Graz SB  |  | 3,70                             |  |
|   | 2.60.1081  | SE Drückerlochteil rechts - Ansatz 18 mm Graz SB  |  | 3,70                             |  |
|   | 2.60.1091  | SE Langschild BB 75mm Graz SB   |  | 2,20                             |  |
|   | 2.60.1111  | SE Knopflangschild BB 75 mm gekröpft li Graz SB   |  | 4,80                             |  |
|   | 2.60.1121  | SE Knopflangschild BB 75 mm gekröpft re Graz SB   |  | 4,80                             |  |
|   | 2.60.1131  | SE Knopflangschild PZ 78 mm gekröpft li Graz SB   |  | 4,80                             |  |
|   | 2.60.1141  | SE Knopflangschild PZ 78 mm gekröpft re Graz SB   |  | 4,80                             |  |
|  | 2.60.1152  | SE Drückerrosett. Graz-R - 72x30 mm - Ansatz 18 mm 2 Stk. SB                              |  | 3,40                             |  |
|   | 2.60.1162  | SE Rosetten PZ Graz-R - 72x30 mm 2 Stk. SB  |  | 2,90                             |  |
|   | 2.60.1172  | SE Rosetten BB Graz-R - 72x30 mm 2 Stk. SB  |  | 2,90                             |  |
|   | 2.60.1181  | SE-Knopf fix auf Rosette Graz - R 1 Stk. SB   |  | 4,50                             |  |
|  | 2.61.0090  | Wechselgarnitur Neapel<br>PZ 88 mm - Karton verp.   |  | 21,50                            |  |
|  | 2.61.1030  | Rosetten WC Garnitur Aachen<br>Karton verp.   |  | 32,50                            |  |
|  | 2.63.0120  | Knopflangschild Profilzylinder ( PZ ) 88 mm<br>Genua                                      |  | 12,50                            |  |

|   |           |   |  |              |  |
|---|-----------|---|--|--------------|--|
|    | 2.64.0050 | Wechselgarnitur Monaco<br>PZ 88 mm Rechts - Karton verp.  |  | <b>15,90</b> |  |
|    | 2.64.0540 | Wechselgarnitur Verona<br>PZ 88 mm Links - Karton verp.   |  | <b>16,90</b> |  |
|    | 2.69.0530 | Wechselgarnitur Bayreuth<br>PZ 88 mm links - Karton verp.   |  | <b>12,00</b> |  |
|    | 2.89.0110 | Wechselgarnitur Heidelberg<br>PZ 88 mm - Karton verp.   |  | <b>24,50</b> |  |
|    | 2.89.1020 | Rosetten Drückergarnitur Köln<br>Wechselgarnitur PZ - Karton verp.                                      |  | <b>23,50</b> |  |
|    | 2.68.1030 | Wechselgarnitur Holzkirchen mit Griff<br>Drücker rechts PZ 88 mm - Karton verp.                         |  | <b>41,90</b> |  |
|   | 2.76.1020 | Sicherheitsgarnitur Turin - Drücker/Drücker<br>Außenschild 15 mm - PZ 88 mm                             |  | <b>51,00</b> |  |
|  | 2.76.1050 | Sicherheitsgarnitur Turin - Wechselgarnitur<br>Aussen 11mm gerader Knopf - Innen Drücker links PZ 88 mm |  | <b>56,00</b> |  |
|   | 2.76.1200 | Sicherheits Innenschild 7 mm m. Gewindeschraube M6x60 Turin   |  | <b>9,90</b>  |  |
|   | 2.76.1210 | Aussenschild 11 mm mit Stahleinlage<br>und Vierkant Gewindehülse - Turin                                |  | <b>21,90</b> |  |
|  | 2.76.1240 | Aussenknopfschild 11 mm mit Stahleinlage und Vierkant Gewindehülse -<br>Turin                           |  | <b>34,00</b> |  |
|   | 2.76.1250 | Aussenknopfschild 15 mm mit Stahleinlage und Vierkant Gewindehülse -<br>Turin                           |  | <b>34,00</b> |  |
|  | 2.62.0071 | Drückerlochteil links - Ansatz 15 mm<br>Würzburg/Holzkirchen/Turin SB                                   |  | <b>9,90</b>  |  |
|   | 2.62.0081 | Drückerlochteil rechts - Ansatz 15 mm<br>Würzburg/Holzkirchen/Turin SB                                  |  | <b>9,90</b>  |  |
|   | 2.76.1280 | Aussenknopfschild PZ gekröpft 11 mm rechts<br>mit Vierkant Gewindehülse u. Stahleinlage - TURIN         |  | <b>37,50</b> |  |
|   | 2.76.1290 | Aussenknopfschild PZ gekröpft 15 mm links<br>mit Vierkant Gewindehülse u. Stahleinlage - Turin          |  | <b>37,50</b> |  |
|   | 2.76.1300 | Aussenknopfschild PZ gekröpft 15 mm rechts<br>mit Vierkant Gewindehülse u. Stahleinlage - Turin         |  | <b>37,50</b> |  |
|  | 2.76.1310 | SE - Stahleinlage 11 mm Turin   |  | <b>3,50</b>  |  |
|   | 2.76.3310 | SE - Stahleinlage 13 mm Turin   |  | <b>3,50</b>  |  |
|   | 2.76.1320 | SE - Stahleinlage 15 mm Turin   |  | <b>3,50</b>  |  |
|   | 2.76.1330 | Vierkant Gewindehülse M6 X 22 mm Turin  |  | <b>2,20</b>  |  |
|  | 2.76.1350 | SE Gewinde-Schrauben M6X100 Turin   |  | <b>0,35</b>  |  |
|   | 2.76.1360 | SE Gewinde-Schrauben M6X80 Turin  |  | <b>0,30</b>  |  |

| Schmiedeeisen - Rund ums Haus   |           |   |  |      |  |
|---|-----------|---|--|------|--|
|    | 1.16.0411 | Knopfdrücker kompl. (re+li) - DM 60 mm mit Vierkantstift 8mm - Ansatz 15mm SB     |  | 7,00 |  |
|    | 1.16.0421 | Knopflochteil für 8 mm Vierkantstift Ansatz 15 mm - DM 60 mm SB                   |  | 3,50 |  |
|    | 1.16.0431 | Knopfdrücker gekröpft . (re+li) - DM 60 mm mit Vierkantstift 8mm - Ansatz 15mm SB |  | 9,50 |  |
|    | 1.16.0451 | Stossgriff H 80xB 83 mm Knopf Dm 60 mm ULM SB                                     |  | 5,00 |  |
|    | 1.16.0831 | Stossgriff H 80xB 83 mm Knopf Dm 60 mm Essen SB                                   |  | 4,90 |  |
|    | 1.16.0472 | Drückerrosette DM 50 mm 15 mm Ansatz - 2 Stk. SB                                  |  | 3,50 |  |
|    | 1.16.9472 | Drückerrosette DM 50 mm 18 mm Ansatz - 2 Stk. SB                                  |  | 3,50 |  |
|    | 1.16.0482 | Rosette Buntbart ( BB ) - DM 50 mm - 2 Stk. SB                                    |  | 2,90 |  |
|    | 1.16.0492 | Rosette Profilzylinder ( PZ ) DM 50 mm - 2 Stk. SB                                |  | 2,90 |  |
|   | 1.16.0502 | Drückerrosette 75x27 mm - Ansatz 15mm 2 Stk. SB                                   |  | 3,50 |  |
|  | 1.16.9502 | Drückerrosette 75x27 mm - Ansatz 18mm 2 Stk. SB                                   |  | 3,50 |  |

|   |           |  |  |       |  |
|---|-----------|--|--|-------|--|
|    | 1.16.0512 | Rosette Buntbart ( BB ) 75x27 mm - 2 Stk. SB                                 |  | 2,90  |  |
|    | 1.16.0522 | Rosette Profilzylinder ( PZ ) 75x27 mm - 2 Stk. SB                           |  | 2,90  |  |
|    | 1.16.0882 | Drückerrosette 70x30 mm - Ansatz 15 mm Silian - 2 Stk SB                     |  | 3,50  |  |
|    | 1.16.0892 | Rosette Buntbart ( BB ) 70x30 mm - 2 Stk. SB                                 |  | 2,90  |  |
|    | 1.16.0902 | Rosette Profilzylinder ( PZ ) 70x30 mm - 2 Stk. SB                           |  | 2,90  |  |
|    | 1.16.0911 | Knopf fest auf Rosette DM 65mm - Rosette DM 46mm SB                          |  | 7,20  |  |
|    | 1.16.0931 | Knopfdrücker komplett DM 65 mm (li+re) m. Vierkantstift 8mm Ansatz 15 mm SB  |  | 8,50  |  |
|    | 1.16.0941 | Knopf fest auf Rosette DM 60 mm - Rosette DM 46mm SB                         |  | 12,50 |  |
|    | 1.16.0951 | Knopf Lochteil DM 60 mm - für 8 mm Stift - Ansatz 15 mm SB                   |  | 9,90  |  |
|   | 1.16.0971 | Knopfdrücker komplett - DM 60 mm (li+re) m. Vierkantstift 8mm Ansatz 15mm SB |  | 19,90 |  |
|  | 1.16.0982 | Aufsteckhülse DM 16 mm 2 tlg. H100 mm 2 Stk. SB                              |  | 5,50  |  |
|  | 1.17.0020 | Anschweißband 24x120 mm Dorn dm 13x30 mm                                     |  | 3,90  |  |
|  | 1.17.0040 | Kegelband zum Aufschrauben 190x57 mm / Dorn dm 13x30 mm                      |  | 8,30  |  |
|  | 2.68.0101 | Türklopfer H 233x B 49 mm SB   |  | 26,50 |  |
|   | 1.16.1021 | Briefeinwurf Holzkirchen B 420 X H 90 mm SB                                  |  | 32,50 |  |
|  | 2.60.0211 | Briefeinwurf B 285 X H 90 mm SB  |  | 12,90 |  |

|  |           |  |  |       |  |
|--|-----------|--|--|-------|--|
|   | 1.16.1031 | Klingelplatte 85X85 ohne Namensschild SB     |  | 6,50  |  |
|   | 2.60.9221 | Klingelplatte 100X90 mit 2 Namensschilder SB |  | 12,90 |  |
|   | 2.60.0231 | Klingelplatte 85X85 mit Namensschild SB      |  | 7,90  |  |
|   | 1.16.0811 | Ausgleichshülse 8/8,5 mm SB                  |  | 0,40  |  |
|   | 2.76.1371 | Vierkantstift 8,5 x 125 mm SB                |  | 1,00  |  |
|  | 2.23.2311 | Vierkantstift 8,5x150 mm SB                  |  | 1,15  |  |
|   | 2.23.2361 | Spaltstift mit Gewinderolle 8.5x118 mm SB    |  | 1,75  |  |
|  | 2.23.2380 | Spaltstift mit Gewinderolle 8,5 X 128 mm SB  |  | 1,85  |  |
| <div style="font-size: 2em; font-weight: bold; margin-bottom: 10px;">123</div> <div style="font-size: 2em; font-weight: bold;">abc</div> | 2.60.0311 | Schmiedeeisen - Haus Nr 1 SB - H 120         |  | 2,20  |  |
|  | 2.60.0321 | Schmiedeeisen - Haus Nr 2 SB - H 120         |  | 2,20  |  |
|  | 2.60.0331 | Schmiedeeisen - Haus Nr 3 SB - H 120         |  | 2,20  |  |
|  | 2.60.0341 | Schmiedeeisen - Haus Nr 4 SB - H 120         |  | 2,20  |  |
|  | 2.60.0351 | Schmiedeeisen - Haus Nr 5 SB - H 120         |  | 2,20  |  |
|  | 2.60.0361 | Schmiedeeisen - Haus Nr 6 SB - H 120         |  | 2,20  |  |
|  | 2.60.0371 | Schmiedeeisen - Haus Nr 7 SB - H 120         |  | 2,20  |  |
|  | 2.60.0381 | Schmiedeeisen - Haus Nr 8 SB - H 120         |  | 2,20  |  |
|  | 2.60.0391 | Schmiedeeisen - Haus Nr 9 SB - H 120         |  | 2,20  |  |
|  | 2.60.0401 | Schmiedeeisen - Haus Nr 0 SB - H 120         |  | 2,20  |  |
|  | 2.60.0411 | Schmiedeeisen - Buchstabe a SB               |  | 2,20  |  |
|  | 2.60.0421 | Schmiedeeisen - Buchstabe b SB               |  | 2,20  |  |
|  | 2.60.0431 | Schmiedeeisen - Buchstabe c SB               |  | 2,20  |  |

|   |  | Niro - Rund ums Haus  |      |       |  |
|---|--|---|------|-------|--|
| <b>14a</b>  | 2.50.0311  | Niro Hausnummer matt gebürstet H 120 x 2 mm Nr. 1 SB          |      | 4,15  |  |
|   | 2.50.0321  | Niro Hausnummer matt gebürstet H 120 x 2 mm Nr. 2 SB          |      | 4,15  |  |
|   | 2.50.0331  | Niro Hausnummer matt gebürstet H 120 x 2 mm Nr. 3 SB          |      | 4,15  |  |
|   | 2.50.0341  | Niro Hausnummer matt gebürstet H 120 x 2 mm Nr. 4 SB          |      | 4,15  |  |
|   | 2.50.0351  | Niro Hausnummer matt gebürstet H 120 x 2 mm Nr. 5 SB          |      | 4,15  |  |
|   | 2.50.0361  | Niro Hausnummer matt gebürstet H 120 x 2 mm Nr. 6 SB          |      | 4,15  |  |
|   | 2.50.0371  | Niro Hausnummer matt gebürstet H 120 x 2 mm Nr. 7 SB          |      | 4,15  |  |
|   | 2.50.0381  | Niro Hausnummer matt gebürstet H 120 x 2 mm Nr. 8 SB          |      | 4,15  |  |
|   | 2.50.0391  | Niro Hausnummer matt gebürstet H 120 x 2 mm Nr. 9 SB          |      | 4,15  |  |
|   | 2.50.0401  | Niro Hausnummer matt gebürstet H 120 x 2 mm Nr. 0 SB          |      | 4,15  |  |
|   | 2.50.0411  | Niro Hausnummer matt gebürstet H 120 x 2 mm Nr. a SB          |      | 4,15  |  |
| 2.50.0421   | Niro Hausnummer matt gebürstet H 120 x 2 mm Nr. b SB |   | 4,15 |       |  |
| 2.50.0431   | Niro Hausnummer matt gebürstet H 120 x 2 mm Nr. c SB |   | 4,15 |       |  |
|    | 2.50.0511  | Niro Hinweisschild Rund DM 77mm<br>Frau selbstklebend SB      |      | 3,50  |  |
|    | 2.50.0521  | Niro Hinweisschild Rund DM 77mm<br>Rollstuhl selbstklebend SB |      | 3,50  |  |
|    | 2.50.0541  | Niro Hinweisschild Rund DM 77mm<br>BAD selbstklebend SB       |      | 3,50  |  |
|    | 2.50.0551  | Niro Hinweisschild Rund DM 77mm<br>Ziehen selbstklebend SB    |      | 3,50  |  |
|   | 2.50.0561  | Niro Hinweisschild Rund DM 77mm<br>Drücken selbstklebend SB   |      | 3,50  |  |
|  | 2.50.0571  | Niro WC Symbol 120X61 mm<br>Frau selbstklebend SB             |      | 4,50  |  |
|  | 2.50.0581  | Niro WC Symbol 120X39 mm<br>Mann selbstklebend SB             |      | 4,50  |  |
|  | 2.50.0591  | Niro Namensschild Rund mit<br>Klingeltaste DM 100 mm SB       |      | 9,50  |  |
|  | 2.50.0601  | Niro Namensschild Oval mit<br>Klingeltaste 100X90mm SB        |      | 10,50 |  |
|  | 2.50.0611  | Niro Klingelplatte mit<br>Namensschild 100X90 mm SB           |      | 16,50 |  |