


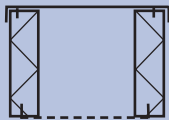

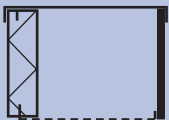
# LZB Mauerrostsystem complete



Das LZB Rostsystem complete ermöglicht eine einfache und schnelle Abschaltung von Mauerrosten. Der Streckmetallboden verhindert das Eindringen von Beton in das Mauerwerk, wodurch das Entstehen von nachträglichen Rissen im Putz verhindert wird. Das fertige selbsttragende und abstützungsfreie Element wird mit Montageschaum aufgeklebt. Eine Fixierung des Elementes ist während des Betoniervorgangs nicht notwendig. Geliefert wird die LZB Mauerrostabschalung complete aus XPS oder Holzbeton in verschiedenen Mauerstärken und Höhen inkl. dazugehöriger Schalanker bzw. Montageklammern.


- vorgefertigtes Element
- verhindert Risse im Putz
- große Zeitersparnis
- schnelle und einfache Montage
- kein Ausschalen
- selbsttragend und abstützungsfrei
- bei Faserzement durch Ankerleiste zugfeste Verbindung mit Beton

## LZB Mauerrostsystem complete mit Montageklammer/Ankerleiste Für Mauerstärken 25, 30, 38, 45, 50 cm in den Höhen 20, 25, 30 cm

	Artikel	Paletteneinheit
	MR 40/40 M complete Rostsystem mit Montageklammer außen 40 mm XPS innen 40 mm XPS	nach Anforderung
	MR F/F A complete Rostsystem mit Aufsteckankerleiste außen Holzbeton innen Holzbeton	nach Anforderung
	MR 40/F M complete Rostsystem mit Montageklammer außen 40 mm XPS innen Holzbeton	nach Anforderung



# LZB Mauerrostsystem complete



## Montage



1. Montagesschaum auf der Mauerkrone/vorgesehenem Untergrund auftragen.
2. LZB Mauerrostsystem complete aufsetzen und in Montageschaum eindrücken.
3. Bewehrung einlegen.
4. LZB Mauerrostsystem complete mit Mauerziegeln oder ähnlichem beschweren bis der Montageschaum erhärtet ist. Zuschnitte bauseits sehr einfach herstellbar. Montageklammer bzw. Schalanker einbauen, Verbindungsclammer aufstecken und Rost betonieren.