



LANDESVERBAND
STEIERMARK



www.oekbst.at

homepage und Internet

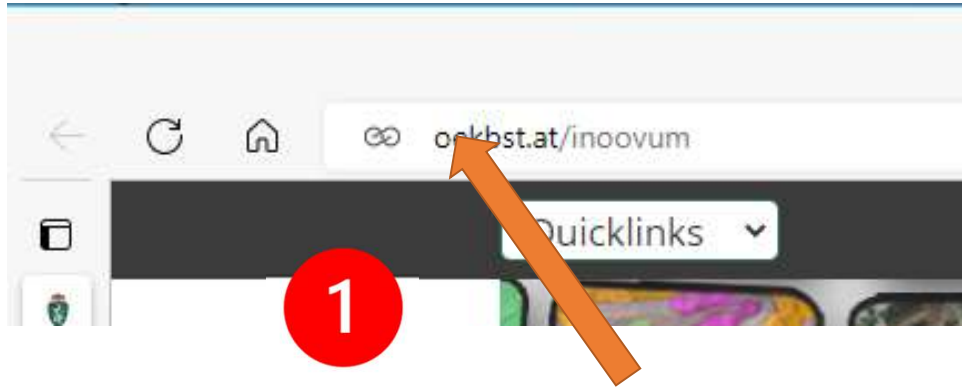
Zugang zur

homepage-Bearbeitung

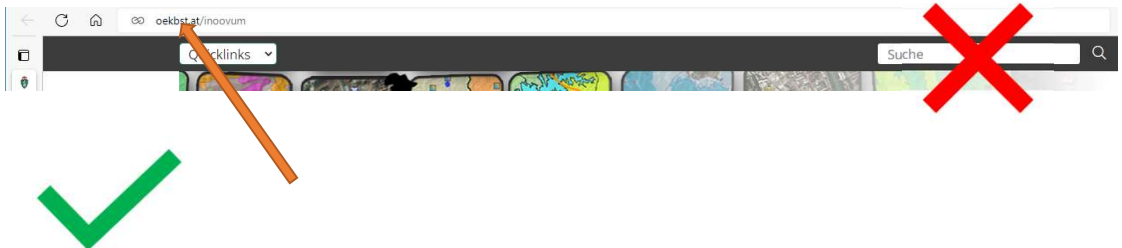




Unser Zugang zur homepage-Bearbeitung



Eingabe in der Befehlszeile und nicht in der Suche!





Unser Zugang zur Bearbeitung über das Programm





Anmeldung mit der neuen e-mail-Adresse des Verbandes und dem Zugangscode



2

Die e-mail-Adresse des Verbandes eingeben

3

Den erhaltenen Code eingeben

Danach **Einloggen**



Die Seite zur Bearbeitung der homepage-Seite des Verbandes



Home - inoovum Website

http://www.oekbst.at/inoovum/content?node=%2Fsites%2Fsite%40user-stvhartberg%2Fsite%3Blanguage%3Dde

inoovum

Tablet-Ansicht Deutsch stv.hartberg@oekbst.at SV Hartberg Veröffentlicht - live

Seiten

SV Hartberg

Wechseln Sie im Seitenbaum zu Ihrer Seite

Ausgewähltes Element

- Home [OKB Landesverba...
- inoovum Website Status
- Website Grundeinstellungen
- Preloader
- Scroll Animation
- Navigation
- Sprachen Navigation
- Meta Navigation
- Burger Navigation
- Logo
- Favicon
- Footer
- Optik & Stile
- Farben
- Schriftarten
- Schriftgrößen

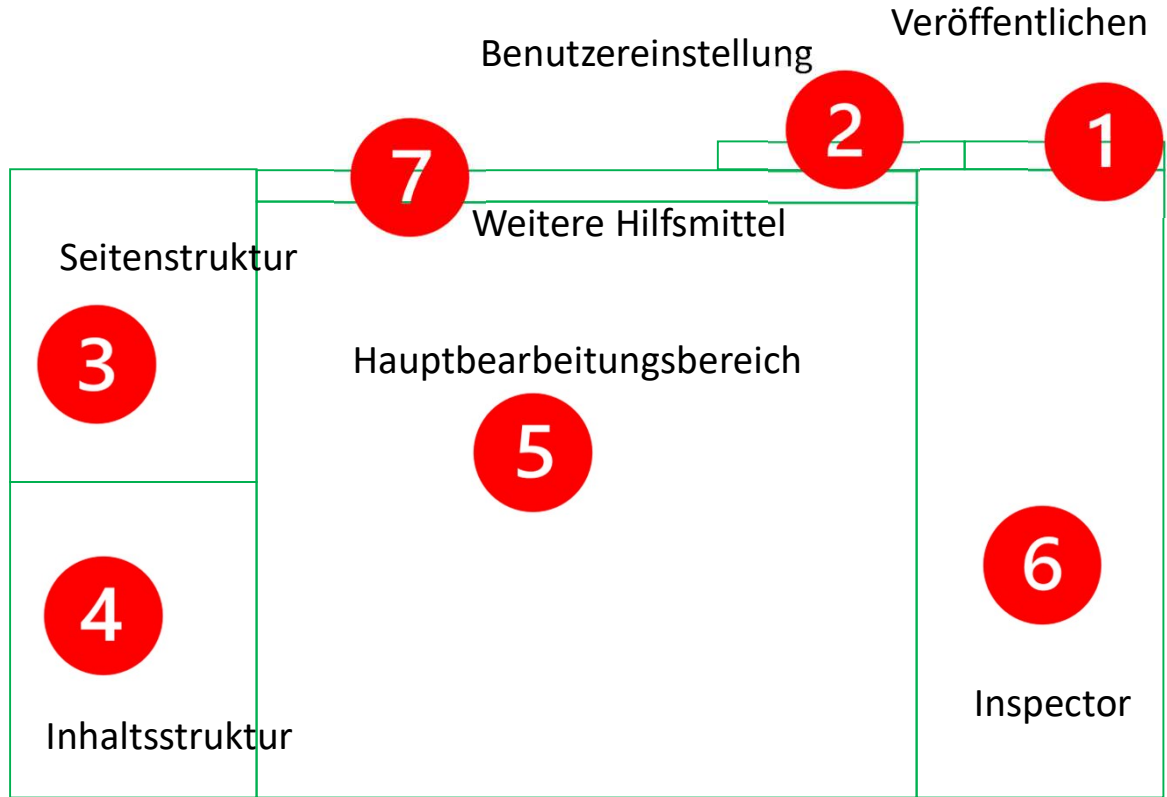
Verwerfen Übernehmen



Die Felder




The screenshot shows a web browser window displaying a website editor interface. The browser's address bar shows the URL: `http://www.oekbst.at/inoovum/content?node=%2Fsites%2F...%2Fstvhartberg%2Fgoekbstat%3Blanguage%3Dde`. The website header includes the logo 'inoovum' and navigation elements like 'Tablet-Ansicht', 'Deutsch', and 'stvhartberg'. The main content area displays the text 'Wechseln Sie zu Ihrer Seite'. The right sidebar contains a list of settings such as 'Website Grundeneinstellungen', 'Navigation', and 'Sprachen Navigation'. Seven red circles with white numbers are overlaid on the interface to highlight specific fields: 1 (top right), 2 (top right), 3 (left sidebar), 4 (left sidebar), 5 (center content area), 6 (right sidebar), and 7 (top center).





Veröffentlichen



Nach der Bearbeitung wird mit diesem Button werden die Eingaben und Änderungen in die homepage gestellt bzw. bei nicht drücken bleibt der Altzustand.

Grün ist, die Änderung wurde durchgeführt.



Benutzereinstellung

2

Die Verlinkung der Verbandsmailadresse (Verband.oekbst.at) wird hier zur mail-Adresse der Benutzer eingegeben.

Es sind mehrere Benutzer möglich, jedoch ist eine Adresse als Hauptadresse zu vergeben.

! Alle Aussendungen werden zur Verbandsmailadresse (Verband.oekbst.at) gesendet und zu den eingetragenen Bearbeitern weiter-gesendet.



Der Verband wird angezeigt und muss zur Bearbeitung angeklickt werden.

Seitenbaum, hier könne alle Unterseiten hinzugefügt werden.

Seitenstruktur

3



Die Reihenfolge der Darstellung und die Art der Darstellung in der homepage wird hier vorgegeben.

Überschriften, Einspaltig, Zweispaltig, Texte, Tabellen, Fotos, usw.

4

Inhaltsstruktur



Die Bearbeitung (Neuerstellung bzw. Ergänzungen und Löschungen erfolgen im Hauptbearbeitungsbereich.
Texte, Tabellen und Bilder



Hauptbearbeitungsbereich

5



Inhaltssammlung (**main**), hier befindet sich alles, was als aktiver Inhalt auf der homepage angezeigt wird.



Einstellungen:
Farbe, Schriftart, Schriftgröße, Abstände,
Text drehen, Link zu einer andern Website,
Bild und Filme, Aus- und Einblenden, usw.



Inspector



Weitere Hilfsmittel

Weitere Hilfsmittel (z.B. bei Tabellen,
Tabellenzeilen einfügen)



homepage-Vorschau
Erst nach Veröffentlichung möglich

